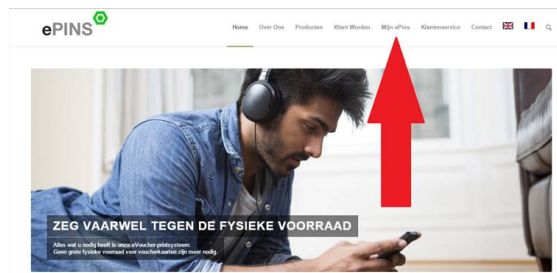
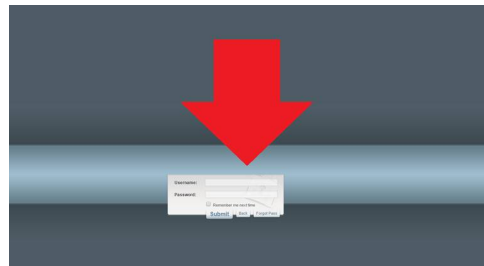


Zo vindt u uw facturen:

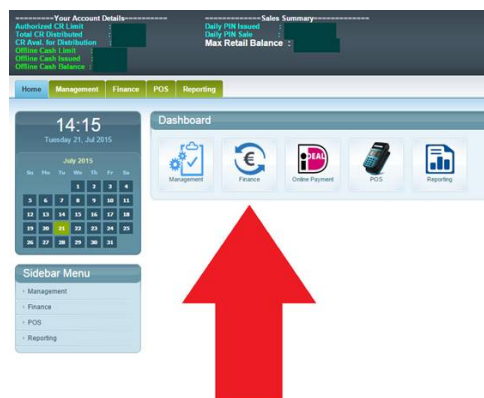
1. Gaar naar www.epins.be



2. Gaar naar het menu: "Mijn ePINS":



3. Voer nu uw inlog gegevens in:



4. Klik op Finance :



5. Daarna klikt u op Invoice:

6. U ziet nu al uw facturen :

